NEXTORCH
the smart light

PORTUGUÊS

Mais informação em
www.nextorch.com

# TA10

Muchas gracias por adquirir una de nuestras linternas NEXTORCH®. Usted ha seleccionado un producto de iluminación de alta calidad y rendimiento, concebido y diseñado con la tecnología más avanzada. Para garantizar el rendimiento óptimo de esta linterna, por favor lea detenidamente este manual antes de empezar a utilizarla.

## ESPECIFICAÇÕES

| Lâmpada | CREE® XP-L V5 | | | | | |
|---|---|---|---|---|---|---|
| Tipo bateria | 1*14500 | | | | | |
| Fluxo luminoso | Momentary On | Alto | Médio | Baixo | Estroboscópico | S.O.S. |
| | 560lm | 560lm | 215lm | 30lm | 560lm | 100lm |
| Autonomiabateria (Em fluxo max e min) | — | 50min | 1h45min | 8h30min | — | — |
| Distancia haz de luz | 557.7'/170m | | | | | |
| Resistência à água | IPX8 (2m) | | | | | |
| Resistência ao impacto | 1.5m/4.92' | | | | | |
| Material do corpo | Aluminio grau aeronáutico 6061- T6 comacabamento duro anodizado | | | | | |
| Dimensões | 122 mm (comprimento) x 22 mm (diam. do corpo) x 29.2 mm (diam. Cabeçal) | | | | | |
| Peso | Peso 89g / 3.14oz (pilas no incluidas) | | | | | |

## FEATURES

- Amplo circuito de tensãodesenhado para ser usada com pilhas compatíveis universais, incluindo 1.5V AA o 3V CR123A.
- Máximo fluxo luminoso de 560 lúmenes (alimentada por bateria 3.7V Li-ion)
- Interruptor táctico multifuncional com controlo de ativação ergonómico: interruptor momentâneo (silêncio) – constante (repita o clic para ativar os modos alternativos constantes).
- 6 modos pré-instalados (MomentaryOn – Alto – Medio – Baixo – Estroboscópico – S.O.S.) para os usos mais comuns.
- Corpo de alumínio qualidade aeronáutica 6061-T6 com acabamento duro anodizado.
- Com base Tailcap: capaz de permanecer de pé sobre uma superfície plana fazendo efeito vela.
- Preciso reflector desenhado para um perfeito hazlumínico.
- Clip de aço inox que facilita a sua portabilidade.
- O seucabeçalde ataque fabricado em aço inox converte-a numa útil ferramenta de defesa pessoal.
- IPX8 Resistência à água 2 m / 6.6' – Resistência ao impacto 1.5 m / 4.9'.

## COMPATIBILIDADE COM BATERIAS

| Tipo | Dimensoes | Voltagem nominal | Fluxo luminoso | Utilidade | |
|---|---|---|---|---|---|
| Bateria Ni-MH | AA | 1.2V | 140lm | Recomendada | √ |
| Bateria Alcalina | AA | 1.5V | 140lm | Recomendada | √ |
| BateriaNão-recarregável (li-Ion) | CR123A | 3V | 300lm | Recomendada | √ |
| BateriaRecarregável ($LiCoO_2$) | 14500 | 3.7V | 560lm | Utilizavel | ! |
| BateriaRecarregável ($LiFePO_4$) | 14500 | 3.2V | 350lm | Utilizavel | ! |

* NO SE RECOMIENDA EL USO de baterías sin circuito de protección de sobrecargas/descargas.

## GUÍA RÁPIDO DE INICIO

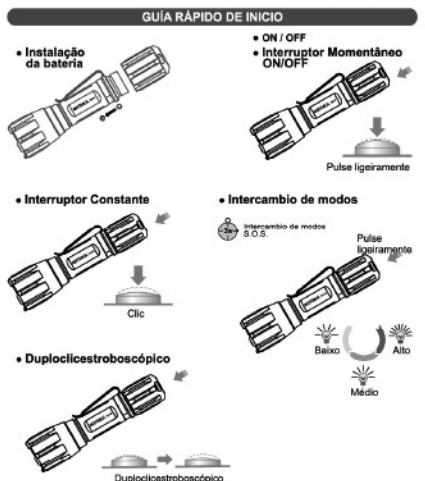


## AVISOS IMPORTANTES

- NAO APONTAR A LUZ DIRECTAMENTE AOS OLHOS porque PODE CAUSAR LESOES PERMANENTES.
- Não desmonte o conjunto do cabeçal LED

## MANUTENÇÃO

Para que a sua lanterna dure muito e se mantenha em perfeitas condições, siga as seguintes recomendações:
(1)Limpar a lanterna com um pano limpo e suave. (NEXTORCH® oferece o limpador profissional de lentes ref. LC6).
(2)Lave a sua lanterna com água limpa depois de sua utilização em água salgada ou soluções cáusticas, e seque-a com ar quente.
(3)Se a tampa traseira não se desenrosca facilmente, aplicar um pouco de massa de silicone na junta circular de estanquecidade (pode comprar a massa de silicone à NEXTORCH®, ref. SL6 ou em qualquer distribuidor da NEXTORCH®).
(4)Se a lanterna não é utilizada com frequência, recomenda-se retirar a bateria, secá-la o guardá la num lugar seco e fresco para prevenir a sua deterioração

## ACESSÓRIOS

- NEXTORCH® oferece uma gama completa de acessórios adequados para a sua lanterna. Mais informação em www.nextorch.com.
- Acessórios compatíveis com TA10: SL6, LC6, HM1, CR123A, NTR123A y LR6.

## GARANTÍA VITALÍCIA LIMITADA

NEXTORCH® garante que os nossos produtos de iluminação não apresentam defeitos de fabricação. Repararemos ou substituiremos o produto defeituoso em caso de que, após a sua correspondente inspeção, a NEXTORCH® considere que o produto está afetado por defeitos de fabricação. Esta garantia não se aplica aos problemas causados pelo desgaste habitual do uso normal de lanterna, tais como LED fundidos, fugas das baterias, desgaste de interruptores, assim como dos danos resultantes do uso anormal, abuso, negligência, danos na bateria, uso de baterias e acessórios diferentes aos da marca NEXTORCH® e reparações ou modificações do estado original sem a aprovação de NEXTORCH®. As baterias recarregáveis têm um ano de garantia desde a data de compra. As peças da lanterna e os acessórios não estão cobertos por esta garantia.

---

NEXTORCH
the smart light

FRANÇAIS

Más información en
www.nextorch.com

# TA10

**MODE D'EMPLOI ET D'ENTRETIEN**
Merci d'avoir acheté une lampe de poche NEXTORCH®. Vous avez choisi un produit d'éclairage de qualité et performant qui a été conçu et fabriqué avec la technologie la plus avancée. Afin d'assurer la performance optimale de cette lampe de poche, veuillez lire ce dépliant avant de commencer à l'utiliser.

## CARACTERISTIQUES

| TIPO LED | CREE® XP-L V5 | | | | | |
|---|---|---|---|---|---|---|
| Typebatterie | 1*14500 | | | | | |
| Flux lumineux | Momentané | Fort | Moyen | Faible | Stroboscope | S.O.S. |
| | 560lm | 560lm | 215lm | 30lm | 560lm | 100lm |
| Autonomie (máx / min) | — | 50min | 1h45min | 8h30min | — | — |
| Distancefaisceau | 557.7'/170m | | | | | |
| Résistance à l'eau | IPX-8(2m) | | | | | |
| Résistanceauxchocs | 1.5m/4.92' | | | | | |
| Matière du corps | Aluminium grade aéronautique 6061- T6 Finition dure anodisée Type II | | | | | |
| Dimensions | 122 mm (longueur) x 22 mm (diam. du corps) x 29.2 mm (diam. de la tête) | | | | | |
| Poids | Poids89g / 3.14oz (sans pile) | | | | | |

## TRAITS

- Tension en circuit ouvertconçupour une utilisation avec des piles compatibles universelles, y compris 1.5V AA ou 3V CR123A.
- Flux lumineux maximum de 560 lumens (alimentée par batterie 3.7V Li-ion)
- Interrupteur tactique multi-fonctions avec contrôle d'activation ergonomique : interrupteur momentané (silencieux) – constant (cliquer pour activer les modes alternatifs constants)
- 6 modes pré-installés (Momentané - Fort - Moyen - Faible - Stroboscope – S.O.S.) pour les utilisations les plus fréquentes.
- Corps en aluminium grade aéronautique 6061- T6 Finition dure anodisée Type II
- Avec base Tailcap: en mesure derester debousur une surface planeen faisantl'effet de voile.
- Réflecteur précisconçupour un rendement lumineux parfait.
- Clip en acier inoxydablequi facilite son transport.
- Sa tête d'attaque fabriquée enacier inoxydable la transforme en un instrument utile de défense personnelle.
- IPX8 Résistance à l'eau 2 m / 6.6' – Résistance aux chocs 1.5 m / 4.9'.

## COMPATIBILITE AVEC LES BATTERIES

| Type | Dimensions | Tension nominale | Flux lumineux | Utilite | |
|---|---|---|---|---|---|
| Batterie Ni-MH | AA | 1.2V | 140lm | Recommandée | √ |
| BatterieAlcaline | AA | 1.5V | 140lm | Recommandée | √ |
| Batterie non-Rechargeable(li-Ion) | CR123A | 3V | 300lm | Recommandée | √ |
| Batterie Rechargeable ($LiCoO_2$) | 14500 | 3.7V | 560lm | Utilisable | ! |
| Batterie Rechargeable ($LiFePO_4$) | 14500 | 3.2V | 350lm | Utilisable | ! |

* L'USAGE DE BATTERIES SANS CIRCUIT DE PROTECTION DE SURCHAGES/DECHARGES N'EST PAS RECOMMANDE .

## GUIDE RAPIDE DE DEMARRAGE

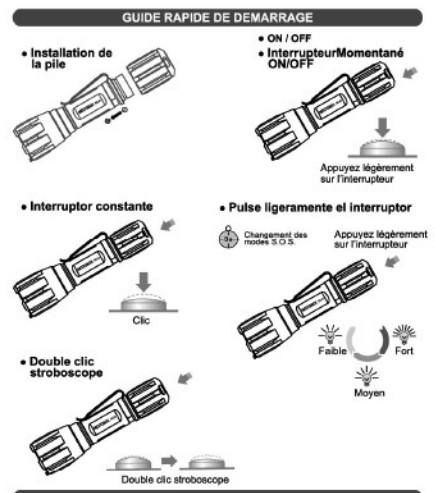


## IMPORTANT

- NE PAS ORIENTER LE FAISCEAU DIRECTEMENT DANS LES YEUX car cela peut PROVOQUER DES LESIONS PERMANENTES.
- Ne pas démonter le système de la tête LED.

## ENTRETIEN

Afin d'augmenter l'efficacité et la durée de vie de la lampe, veuillez effectuer les opérations d'entretien préventif suivantes :
(1)Nettoyer votre lampe avec un chiffon doux et propre. (Nextorch® propose le nettoyeur professionnel de lentilles réf. LC6).
(2)Laver votre lampe avec de l'eau propre après contact avec l'eau salée ou liquides caustiques, et sécher à l'air chaud.
(3)Si la capsule située dans la partie inférieure de la lampe ne se dévisse pas facilement, appliquer un peu de graisse silicone sur le joint d'étanchéité (vous pouvez acheter la graisse silicone de Nextorch® réf. SL6 chez tous les distributeursNextorch®).
(4)En cas d'utilisation peu fréquente de la lampe, il est recommandé d'enlever les piles, de les sécher et de les ranger dans un endroit frais et sec afin d'éviter les risques de dommage par écoulement.

## ACCESSOIRES

- NEXTORCH® offre une gamme complète d'accessoires pour votre lampe de poche. Consultez les informations du site www.nextorch.com.
- Accessoires compatibles avec TA10: SL6, LC6, HM1, CR123A, NTR123A y LR6.

## LIMITES DE LA GARANTIE

Nextorch® garantit que ses produits d'éclairage ne présentent aucun défaut de fabrication. Nextorch® s'engage à réparer ou remplacer le produit défectueux si après inspection, Nextorch® considère que le produit possède un défaut de fabrication.Cette garantie ne couvre pas les problèmes causés par la détérioration due à l'utilisation normale de la lampe : épuisement des LED, fuite des batteries, usure des interrupteurs ; ainsi que les défaillances résultant d'une mauvaise utilisation de la lampe, abus, négligence, dommages dans les batteries, usage des batteries et accessoires autres que ceux de la marque Nextorch®, et réparations ou modifications de l'état général sans l'approbation de Nextorch®. Les batteriesrechargeablesonture garantie d'unan à partir dela date d'achat. Les pièces qui composent la lampeet les accessoires ne sont pascouvertes par cette garantie.

---

NEXTORCH
the smart light

ESPAÑOL

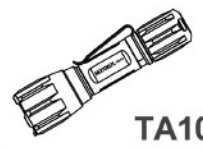

Más información en
www.nextorch.com

# TA10

**MANUAL DE INSTRUCCIONES.**
Muchas gracias por adquirir una de nuestras linternas NEXTORCH®. Usted ha seleccionado un producto de iluminación de alta calidad y rendimiento, concebido y diseñado con la tecnología más avanzada. Para garantizar el rendimiento óptimo de esta linterna, por favor lea detenidamente este manual antes de empezar a utilizarla.

## ESPECIFICACIONES

| TIPO LED | CREE® XP-L V5 | | | | | |
|---|---|---|---|---|---|---|
| Tipo batería | 1*14500 | | | | | |
| FluJo luminoso | Momentary On | Alto | Medio | Bajo | Stroboscópico | S.O.S. |
| | 560lm | 560lm | 215lm | 30lm | 560lm | 100lm |
| Autonomía batería (En flujo máx y min) | — | 50min | 1h45min | 8h30min | — | — |
| Distancia haz de luz | 557.7'/170m | | | | | |
| Resistencia al agua | IPX-8(2m) | | | | | |
| Resistencia a los impactos | 1.5m/4.92' | | | | | |
| Material del cuerpo | Aluminio grado aeronáutico 6061- T6 con acabado duro anodizado | | | | | |
| Dimensions | 122 mm(longitud)x22 mm(diam.del cuerpo)x29.2 mm(diam.de la cabeza) | | | | | |
| Peso | Peso 89g / 3.14oz (pilas no incluidas) | | | | | |

## FEATURES

- Amplio circuito de tensión diseñado para ser usada con pilas compatibles universales, incluyendo 1.5V AA o 3V CR123A.
- Máximo flujo luminoso de 560 lúmenes (alimentada por batería 3.7V Li-ion)
- Interruptor táctico multifuncional con control de activación ergonómico: interruptor momentáneo (silencio) – constante (repita el clic para activar los modos alternativos constantes)
- 6 modos preinstalados (MomentaryOn – Alto – Medio – Bajo – Estroboscópico – S.O.S.) para los usos más comunes.
- Cuerpo de aluminio calidad aeronáutica 6061-T6 con acabado duro anodizado
- Con base Tailcap: capaz de permanecer de pie sobre una superficie plana haciendo efecto vela.
- Preciso reflector diseñado para un perfecto haz lumínico.
- Clip de acero inoxidable que facilita su portabilidad.
- Su cabezalde ataque fabricado en acero inoxidable la convierten en una útil herramienta de defensa personal.
- IPX8 resistente al agua 2m/6.6' – resistente a los impactos 1.5m/4.9'.

## COMPATIBILIDAD CON BATERÍAS

| Tipo | Dimensiones | Voltaje nominal | Flujo luminoso | Usability | |
|---|---|---|---|---|---|
| Batería Ni-MH | AA | 1.2V | 140lm | Recomendada | √ |
| Batería Alcalina | AA | 1.5V | 140lm | Recomendada | √ |
| Batería No-recargable (li-Ion) | CR123A | 3V | 300lm | Recomendada | √ |
| Batería Recargable ($liCoO_2$) | 14500 | 3.7V | 560lm | Utilizable | ! |
| Batería Rercargable ($LiFePO_4$) | 14500 | 3.2V | 350lm | Utilizable | ! |

* NO SE RECOMIENDA EL USO de baterías sin circuito de protección de sobrecargas/descargas.

## GUÍA RÁPIDA DE INICIO

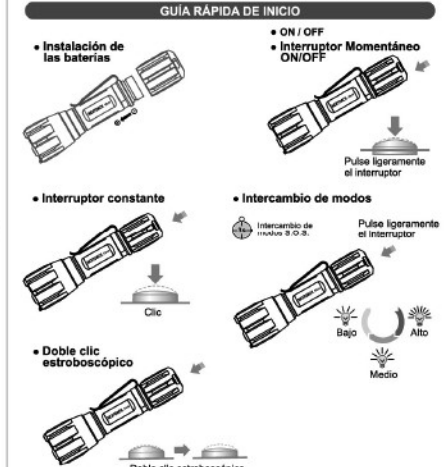


## AVISOS IMPORTANTES

- NO APUNTAR LA LUZ DIRECTAMENTE HACIA LOS OJOS porque PUEDE CAUSAR LESIONES PERMANENTES.
- No desmonte el ensamblaje del cabezal LED.

## MANTENIMIENTO

Para prolongar la vida de su linterna y se mantenería en perfectas condiciones, siga las siguientes recomendaciones:
(1)Limpiar su linterna con un paño limpio y suave. (NEXTORCH® le ofrece el limpiador profesional de lentes ref. LC6)
(2)Lavar su linterna con agua limpia después de su uso en agua salada o soluciones cáusticas, y secarla con aire caliente.
(3)Si el tapón de cola no se desenrosca fácilmente, aplicar un poco de grasa de silicona en la junta circular de estanqueidad (puede comprar la grasa de silicona de NEXTORCH®, ref. SL6 en cualquier distribuidor de NEXTORCH®).
(4)Si la linterna no se usa frecuentemente, se recomienda retirar las baterías, secarlas y guardarlas en un lugar seco y fresco para prevenir deterioros por goteo.

## ACCESORIOS

- NEXTORCH® le ofrece una gama completa de accesorios adecuados para su linterna.
- Más información en www.nextorch.com.
- Accesorios compatibles con TA10: SL6, LC6, HM1, CR123A, NTR123A y LR6.

## GARANTÍA DE POR VIDA

1.NEXTORCH® garantiza que nuestros productos de iluminación no presentan defectos de fabricación. Repararemos o reemplazaremos el producto defectuoso en caso de que, tras su correspondiente inspección, NEXTORCH® considere que el producto está afectado por defectos de fabricación. Esta garantía no se aplica a los problemas causados por el desgaste habitual del uso normal de la linterna, tales como LED fundidos, fugas de las baterías, desgaste de interruptores, así como a los daños resultantes del uso anormal, abuso, negligencia, daños en la batería, uso de baterías y accesorios diferentes a los de la marca NEXTORCH® y reparaciones o modificaciones del estado original sin la aprobación de NEXTORCH®.
2.Las baterías recargables tienen un año de garantía desde la fecha de compra. Las piezas de la litnerna y los accesorios no están cubiertos por esta garantía.

---

NEXTORCH
the smart light

DEUTSCH

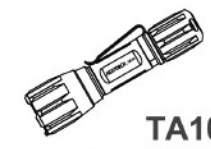

www.nextorch.de.

# TA10

Herzlichen Glückwunsch zum Kauf Ihrer neuen NEXTORCH® Taschenlampe. Sie haben ein hochwertiges Produkt ausgewählt, welches auf dem neuesten Stand der Technik entwickelt wurde. Für die optimale Verwendung dieses Produktes, lesen Sie bitte die Bedienungsanleitung sorgfältig durch.

## SPEZIFIKATIONEN

| Leuchtmittel | CREE® XP-L V5 LED | | | | |
|---|---|---|---|---|---|
| Batterie | 1 *14500 Batterie | | | | |
| Vor-Eingestellte Leuchtmodi | High | Medium | Low | Stroboskop | S.O.S. |
| Output | 560lm | 215lm | 30lm | 560lm | 100lm |
| Laufzeit | 50min | 1h45min | 8h30min | — | — |
| Leuchtweite | 170M | | | | |
| Wasserdicht | IPX-8(2m) | | | | |
| Schock-Resistent | 1.5m | | | | |
| Gehäusematerial | Luftfahrt-Aluminium 6061-T6, gehärtet nach robuster HA [] Militärspezifikation, hart eloxiert | | | | |
| Abmessungen | 122 mm(Länge)×22 mm(Durchmesser)×29.2 mm(Kopf-Durchmesser) | | | | |
| Gewicht | 89g (ohne Batterien) | | | | |

## EIGENSCHAFTEN

- Verbesserter Schaltungsaufbau mit erweiterter Spannungs-Unterstützung und universeller Akku-Kompatibilität, einschließlich 1.5V AA oder 3V CR123A Akkus
- CREE® XP-L V5 LED für eine optimierte und maximale Leuchtleistung und Laufzeit, die bis zu 560 Lumens maximaler Output produziert (bei Verwendung einer 3.7V Li-Ion Batterie).
- Der innovative und patentierte "Intelligente Schalter" mit der 'Klicken-und-Tippen' Funktion garantiert einfaches kurzes Einschalten oder das Durchschalten der einzelnen Leuchtmodi.
- 6 voreingestellte Leuchtmodi (High / Medium / Low /Stroboskop / S.O.S.) für die meist gebräuchlichen Anwendungen.
- Solides Schwerlast-Gehäuse aus abriebbeständigen 6061-T6 Luftfahrt-Aluminium mit hart-eloxierter Oberfläche.
- Dank des durchdachten Kappendesigns lässt sich die TA10 aufrecht hinstellen und wie ein großes Kerzenlicht verwenden.
- Der Präzisionsreflektor wurde eigens für ein perfektes und unvergleichlich weiches gebündeltes Licht konzipiert.
- Sehr widerstandsfähige Edelstahlklemme, die ein einfaches tägliches Tragen ermöglicht.
- Edelstahl-Krone dient als "Attack-Head" zur Selbstverteidigung und schützt die hochwertigen Komponenten der TA10 for Schäden.
- Gemäß dem IPX-8 Standard wassergeschützt bis zu 2m Tiefe und Schock-Resistent bis zu einer Fallhöhe von 1.5m

## KOMPATIBLE BATTERIEN

| Art | Typ | Spannung | output | Verwenbarkeit | |
|---|---|---|---|---|---|
| NI-MH Batterie | AA | 1.2V | 140lm | Empfehlenswert | √ |
| Alkaline Batterie | AA | 1.5V | 140lm | Empfehlenswert | √ |
| Nicht aufladbare Batterie (Lithium) | CR123A | 3V | 300lm | Empfehlenswert | √ |
| Aufladbare Batterie ($LiCoO_2$) | 14500 | 3.7V | 560lm | Verwendbar | ! |
| Aufladbare Batterie ($LiFePO_4$) | 14500 | 3.2V | 350lm | Verwendbar | ! |

* ES IST NICHT EMPFEHLENSWERT Batterien OHNE Überladungs- und Entladungsschutzschaltung zu benutzen.

## KURZANLEITUNG

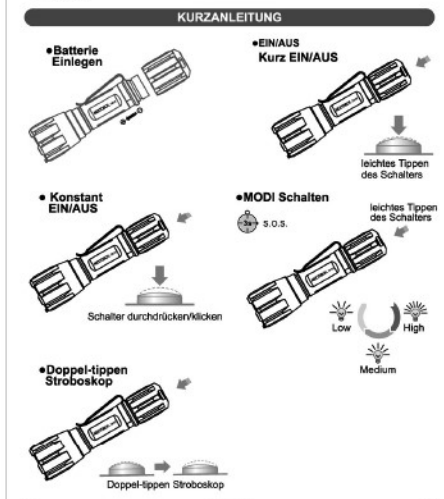


## HINWEIS

- Nicht in die Augen leuchten, das starke Licht kann dauerhafte Verletzungen verursachen.
- Nicht die Lampe auseinanderbauen/zerlegen.

## PFLEGE

Folgen Sie den nachstehenden Anweisungen, um Ihre Taschenlampe in einem einwandfreien Zustand zu erhalten:
(1) Reinigen Sie Ihre Taschenlampe mit einem weichen, sauberen Tuch.
(2) Nach dem Gebrauch im Meerwasser oder ätzender Flüssigkeit, reinigen Sie die Taschenlampe mit frischem Wasser und trocknen Sie danach mit warmer Luft.
(3) Wenn sich die Endkappe schwerfällig drehen lässt, fetten Sie den O-Ring mit etwas Silikonfett (Silikonfett ist im Einzelhandel oder in Werkzeug-Läden erhältlich.)
(4) Wenn Sie die Lampe über einen längeren Zeitraum nicht benutzen, entfernen Sie bitte die Batterie/Akku und lagern ihn trocken uns kühl.

## ZUBEHÖR

- NEXTORCH® bietet eine vollständige Palette an Produkt-Zubehör für Ihre Taschenlampe an. Erfahren Sie mehr über www.nextorch.de.
- Passendes Zubehör für TA10: SL6, LC6, HM1, CR123A, NTR123A, LR6

## BEGRENZTE LEBENSLANGE GARANTIE

1. NEXTORCH® gewährleistet, dass dieses Produkt frei von Herstellermängeln ist. NEXTORCH® repariert oder ersetzt jede defekte Lampe, bitte kontaktieren Sie Ihren lokalen Händler oder schreiben uns eine Email an email@nextorch.de
2. Diese Garantie sieht für den Verbraucher weder eine Schadensdeckung noch eine Rückerstattung vor, wenn das Produkt unsachgemäß verwendet wurde oder nicht autorisierte Veränderungen oder Reparaturen daran.
3. Wiederaufladbare Akkus sind bis zu einem Jahr ab dem Kaufdatum Gegenstand der Garantie.
4. Alle originalen Zubehörteile, die im Lieferumfang dieses Produkts enthalten waren (mit Ausnahme der aufladbaren Akkus), sind nicht Gegenstand dieser Garantie.

---

NEXTORCH
the smart light

ENGLISH

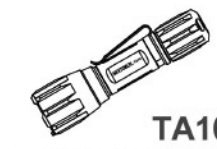

Learn more on
www.nextorch.com

# TA10

Congratulations on purchasing our NEXTORCH® flashlight. You have chosen a high quality product designed from the latest technology. For the best use of this product, please read the instruction manual carefully

## SPECIFICATIONS

| Bulb | CREE® XP-L V5 LED | | | | | |
|---|---|---|---|---|---|---|
| Battery | 1 *14500 Li-ion battery | | | | | |
| Pre-set Modes | Momentary on | High | Medium | Low | Strobe | Hidden S.O.S. |
| Output | 560lm | 560lm | 215lm | 30lm | 560lm | 100lm |
| Run Time | — | 50min | 1h45min | 8h30min | — | — |
| Beam Distance | 557.7'/170M | | | | | |
| Waterproof | IPX-8(2m) | | | | | |
| Impact Resistance | 1.5m/4.92' | | | | | |
| Body Material | Aerospace grade aluminum 6061-T6 | | | | | |
| Dimensions | 122 mm(Length)×22 mm(Body Diameter )×29.2 mm(Head Diameter) | | | | | |
| Weight | 89g/3.14oz (without battery) | | | | | |

## FEATURES

- Wide Voltage Upgraded Circuit design supporting an universal battery compatibility, including 1.5V AA or 3V CR123A battery
- CREE® XP-L V5 LED emitter regulated to maximize output and runtime, producing 560 lumens on max output (when use 3.7V Li-ion battery).
- Patented innovative" Intelligent Switch" with 'Click-and-Tap' functions for easy momentary activation or mode switching
- 6 modes (Momentary ON / High / Medium / Low /Strobe / S.O.S.) for the most common lighting applications.
- Solid heavy-duty aerospace 6061-T6 grade anti-abrasive aluminum body with hard-anodized finish.
- Tail-standing design acting as a great candle light
- Precision reflector designed for a perfect and incomparable smooth and focused beam for better light penetration.
- High toughness stainless steel clamp, easy to every day carry.
- Stainless steel attack head protecting the core components from damaging and offering a great self-defense tool.
- IPX-8 water-proof up to 2 meters / 6.6 feet and impact resistant up to 1.5 meters / 4.9 feet

## BATTERY COMPATIBILITY

| Type | Dimensions | Nominal voltage | output | Usability | |
|---|---|---|---|---|---|
| NI-MH battery | AA | 1.2V | 140lm | Recommended | √ |
| Alkaline Battery | AA | 1.5V | 140lm | Recommended | √ |
| Non-rechargeable Battery(Lithium) | CR123A | 3V | 300lm | Recommended | √ |
| Rechargeable Battery($LiCoO_2$) | 14500 | 3.7V | 560lm | Usable | ! |
| Rechargeable Battery($LiFePO_4$) | 14500 | 3.2V | 350lm | Usable | ! |

* DO NOT RECOMMEND to use batteries without overcharge/ discharge protection circuit.

## QUICK START GUIDE

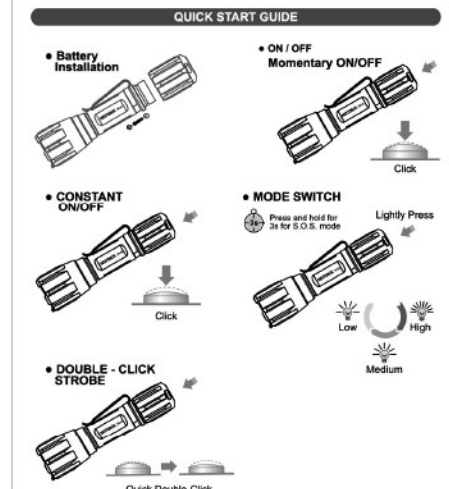


## NOTICE

- Do not shine directly into eyes as the powerful light could cause a permanent injury.
- Do not dismantle the bulb assembly.

## MAINTENANCE

To keep your flashlight in perfect working condition, follow the instructions below.
(1) Clean your flashlight with a soft clean cloth.
(2) Wash the flashlight with fresh water after using in the seawater or causticity liquid, and dry it with warm air.
(3) When the tail cap does not rotate smoothly, apply silicone grease on the "O" ring (You can buy the silicon grease in outdoor or hardware shops.)
(4) Please remove the battery and keep them dry and cool when they are not in use for an extended period of time.

## ACCESSORIES

- NEXTORCH® offers a full range of product accessories suited for your flashlight. Learn more on www.nextorch.com.
- Compatible accessories for TA10: SL6, LC6, HM1, CR123A,NTR123A,LR6

## LIMITED LIFETIME WARRANTY

1. NEXTORCH® warrants that this product is free from manufacturing defects. NEXTORCH® will repair or replace any defective flashlight, please contact your local dealer or send an email to info@nextorch.com.
2. The consumer will not have coverage or reimbursement under this warranty if the product has been subjected to abnormal use, unauthorized modifications or unauthorized repair.
3. Rechargeable batteries will be under warranty within one year from the date of purchase.
4. All of the original accessories that are delivered with this product (rechargeable batteries excluded) are not covered under this warranty.

---

NEXTORCH
the smart light

中文

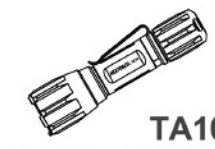

请登陆：www.nextorch.com
获取更详尽的产品资讯。

# TA10

尊敬的用户，恭喜您拥有了纳丽德手电。它选用最好的材料，经科学的设计，精密的制造工艺，呈现在您的面前。为了您能更方便地使用我们的产品，请仔细阅读我们为您精心准备的《使用说明书》。

## 参　数

| 灯泡 | CREE® XP-L V5 LED | | | | | |
|---|---|---|---|---|---|---|
| 电源 | 1 *14500锂离子电池 | | | | | |
| 预设模式 | 点射 | 高亮 | 中亮 | 低亮 | 爆闪 | 隐藏S.O.S. |
| 亮度 | 560流明 | 560流明 | 215流明 | 30流明 | 560流明 | 100流明 |
| 续航时间 | — | 50min | 1h45min | 8h30min | — | — |
| 照射距离 | 170米 | | | | | |
| 防水等级 | IPX-8, 2米 | | | | | |
| 抗摔高度 | 1.5米 | | | | | |
| 筒身材料 | 航天等级强化铝材6061-T6，经军规Ⅲ型硬质阳极氧化表面处理 | | | | | |
| 尺寸 | 122毫米(筒长)x22毫米(筒身直径)x29.2毫米(筒头直径) | | | | | |
| 重量 | 89克（不含电池） | | | | | |

## 产品特点

- 多电源兼容设计，AA、CR123A、14500、16340（碱性电池、镍氢电池、锂电池、铁锂电池）全面兼容
- 小巧精悍，手掌大小，最高亮度输出560流明（3.7V锂电池驱动）
- DUO SWITCH专利多功能开关，单开关实现战术点射及模式切换功能
- 一体化筒身，军规Ⅲ级硬质阳极氧化，坚固耐用
- 优化光杯，打造完美光斑
- 尾盖倒立烛光功能
- 高韧性不锈钢抱夹，EDC无忧
- 强化不锈钢攻击头，保护核心灯头组件，应急防卫，一举多得
- 2m防水，1.5m抗摔高战术性能

## 电池选用

| 电池类型 | 尺寸规格 | 标称电压 | 亮度 | 是否可用 | |
|---|---|---|---|---|---|
| 镍氢电池 | AA | 1.2V | 140lm | 推荐 | √ |
| 碱性电池 | AA | 1.5V | 140lm | 推荐 | √ |
| 一次性锂电池 | CR123A | 3V | 300lm | 推荐 | √ |
| 可充钴酸锂电池 | 14500 | 3.7V | 560lm | 可以 | ! |
| 可充磷酸铁锂电池 | 14500 | 3.2V | 350lm | 可以 | ! |

* 请谨慎使用不带防过冲过放保护电路的可充电锂电池

## 快速入门

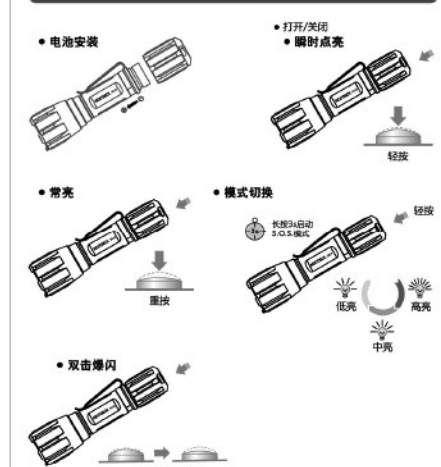


## TA10安全使用指南

- 请不要将光线直射入人的眼睛，较强的光线会对眼睛造成永久性伤害。
- 请不要拆卸灯头，以免造成反光杯或灯泡损伤

## TA10保养注意事项

每次使用后，请遵循以下几点对电筒进行必要的保养，使其能继续为您提供高质量的服务。
(1) 每次使用后，请用干净的软布对电筒进行擦拭。
(2) 当电筒在沾染海水或腐蚀性液体时，请及时用清水清洗，并用电吹风吹干。（您可以到专业的户外店、五金店购买到此类产品，或使用由纳丽德为您准备的专业硅脂，请参考后面的附件说明。
(3) 当灯头及尾盖拧动不畅时，请在接口处涂少许硅脂。
(4) 电筒在不使用时，请将电池取出，放在阴凉处保存。

## 附件支持

为了满足您对电筒的不同需求，并使电筒得到全面的维护，我们设计了一系列的配件。请根据您的个人需要进行选择，如需详细了解附件参数，请登陆网站www.nextorch.com
TA10可用配件：SL6, LC6, HM1,CR123A,NTR123A,LR6

## 纳丽德终身保修条款

1. 纳丽德承诺：因产品本身出现的质量问题及缺陷，纳丽德将提供终身免费保修服务或更换服务。
2. 因使用不当或擅自改装、维修而引起的产品缺陷、损坏，不在终身保修范围之内。
3. 充电电池保修期限为自购买日起一年之内。
4. 所有随产品附带的配件（充电电池除外），不在保修范围之内。